

Designa och sticka vantar från Härnösand. S

Garn: 2 trådigt ullgarn.

Stickor: Strumpstickor st 2,5-3. ca 26 m/10 cm

Lägg upp 48 m

Sticka 20 varv eller önskad längd i resår eller rätstickning.

Mönstersticka enligt ditt diagram. Sticka mönster i ca 22 varv eller enligt ditt diagram tills du har ca 42 varv från uppläggningsen.

Höger tumhål:

Sticka 1: Sticka 1 maska. Sticka 10 m med en annan färg. Sätt tillbaka maskorna på stickan och sticka mönster enligt ditt diagram ca 33 varv.

Vänster tumhål stickas i slutet av sticka 2.

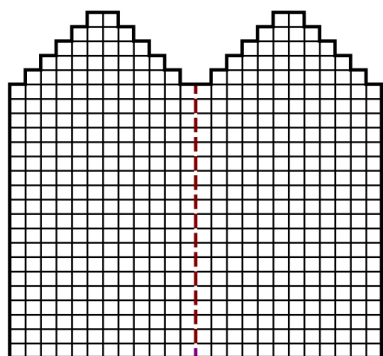
Hoptagning Vante/tumme.

Sticka 1 och 3: Sticka 1 maska. Sticka ihop 2:a och 3:e maskan

Sticka 2 och 4: Sticka tills 3 maskor återstår. Sticka ihop 2 maskor. Sticka 1 maska. Avmaska varje varv tills det blir kvar 2- 6 maskor. Klipp av och dra tråden igenom.

Tumme: Sätt tummens 20 maskor på 3 stickor och plocka upp 2 maskor i varje sida på tummen = 24 m. Sticka mönster så långt det går och gör hoptagning lika vanten.

Avslutning: Fäst trådarna. Blötlägg i ljummet vatten. Krama ur. Låt plantorka.

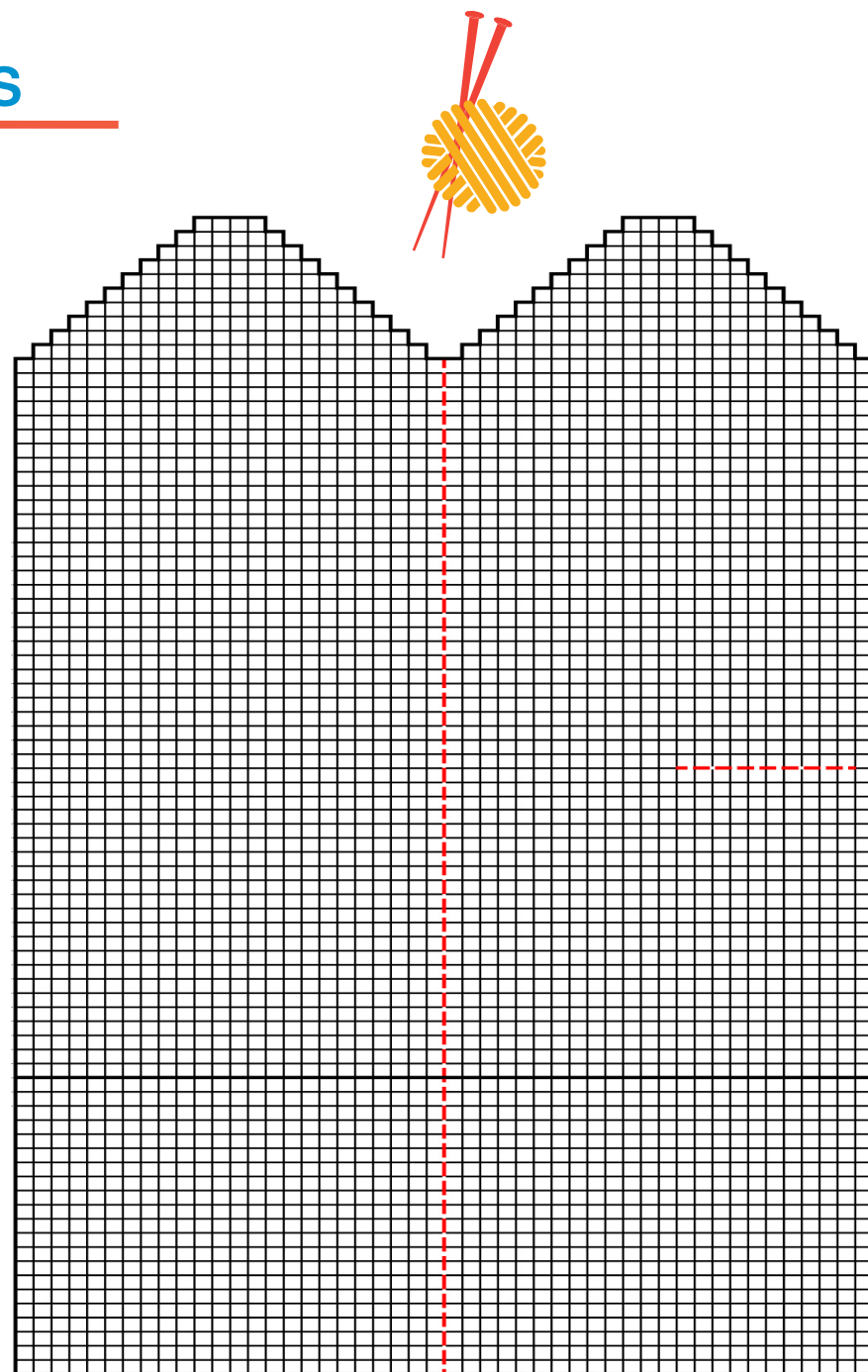


Tumme 24 maskor

Designa vante från Härnösand
www.hemslöjden.org/harnosand
Facebook Hemslöjd Härnösand



Hemslöjden



Vante 48 maskor



Designa och sticka vantar från Härnösand. M-L

Garn: 2 trådigt ullgarn.

Stickor: Strumpstickor st 2,5-3. ca 26 m/10 cm

Ändring av storlek: Sticka med st 2,5 för mindre storlek alt färre maskor.

Lägg upp 60 m M-L

Sticka 20 varv eller önskad längd i resår eller rätstickning.

Mönstersticka enligt ditt diagram. Sticka mönster i ca 22 varv eller enligt ditt diagram tills du har ca 42 varv från uppläggningsen.

Höger tumhål:

Sticka 1: Sticka 1 maska. Sticka 11 m med en annan färg. Sätt tillbaka maskorna på stickan och sticka mönster enligt ditt diagram ca 33 varv.

Vänster tumhål stickas i slutet av sticka 2.

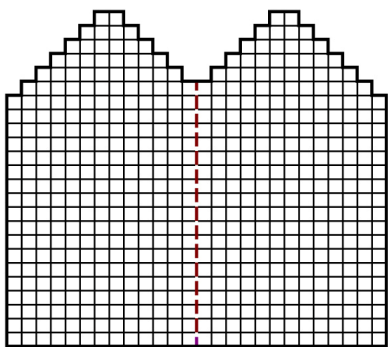
Hoptagning Vante/tumme.

Sticka 1 och 3: Sticka 1 maska. Sticka ihop 2:a och 3:e maskan

Sticka 2 och 4: Sticka tills 3 maskor återstår. Sticka ihop 2 maskor. Sticka 1 maska. Avmaska varje varv tills det blir kvar 2- 6 maskor. Klipp av och dra tråden igenom.

Tumme: Sätt tummens 22maskor på 3 stickor och plocka upp 2 maskor i varje sida på tummen = 26 m. Sticka mönster så långt det går och gör hoptagning lika vanten.

Avslutning: Fäst trådarna. Blötlägg i ljummet vatten. Krama ur. Låt plantorka.

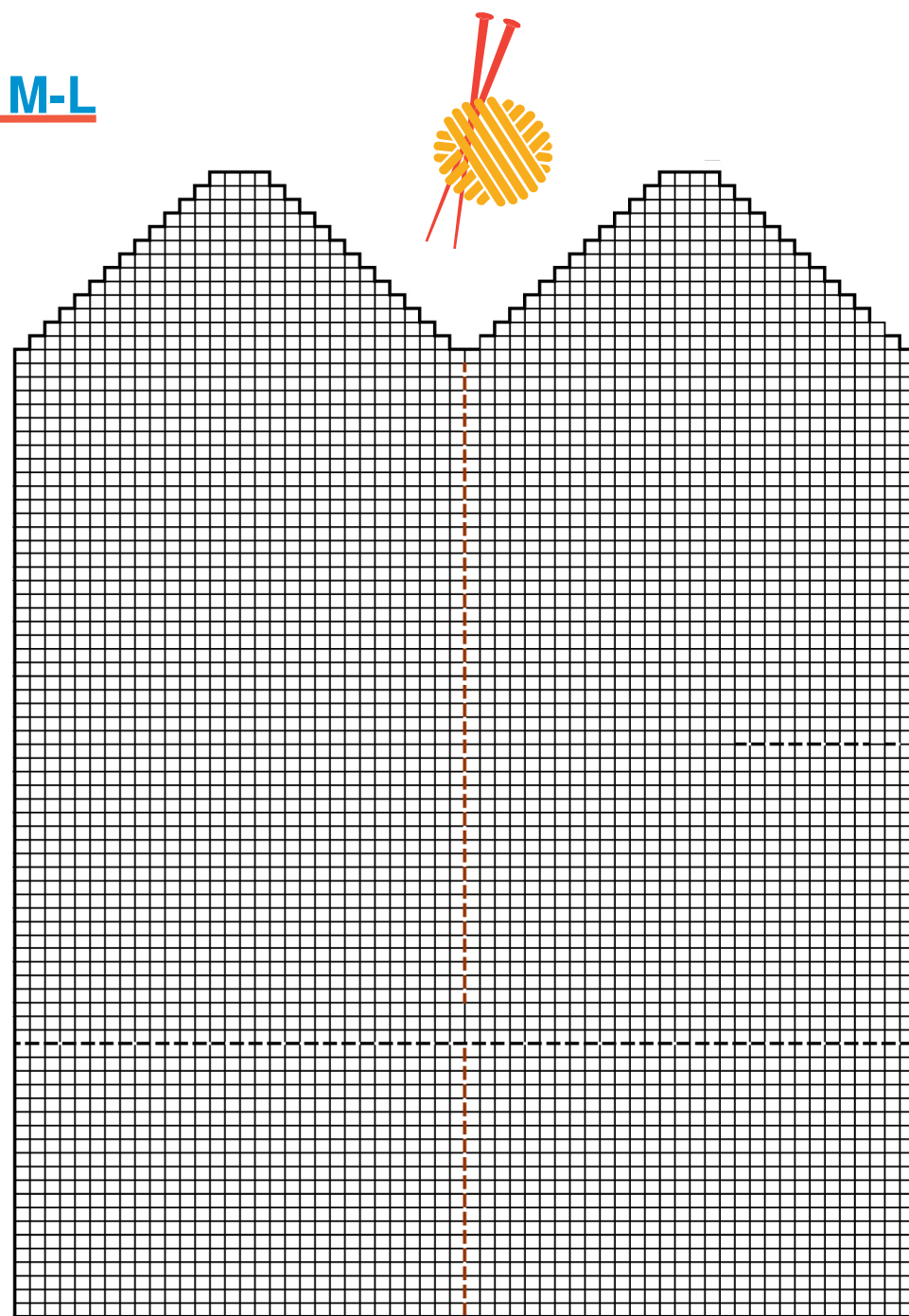


Tumme 26 maskor

Designa vante från Härnösand
www.hemslöjden.org/harnosand
Facebook Hemslöjd Härnösand



Hemslöjden



Vante 60 maskor

